

មេរៀនទី ១៤: ព្រះយេស៊ូវបង្រៀនអំពីផលផ្លែឈូ

លូកា ៦:៤៣-៤៥

គោលបំណង: ព្រះជួយយើងឲ្យមានការរីកចម្រើន។

ខតម្ភិរចងចាំ: យ៉ូហាន ១៥:៥ “ខ្ញុំជាគល់ អ្នករាល់គ្នាជាខ្លែង អ្នកណាដែលនៅជាប់នឹងខ្ញុំហើយខ្ញុំជាប់នឹងអ្នកនោះ នោះទើបនឹងបង្កើតផលឡើងជាច្រើន ដ្បិតបើដាច់ពីខ្ញុំចេញ នោះអ្នករាល់គ្នាពុំអាចនឹងធ្វើអ្វីបានទេ។”

ការថ្វាយបង្គំសំរាប់គ្រូ(សូមអានហើយអធិស្ឋានមុនពេលចាប់ផ្តើមបង្រៀន)
 សូមអានព្រះគម្ពីរ លូកា ៦:៤៣-៤៥ ឲ្យលឿនៗ។ តើអ្នកអាចធ្វើអ្វីបានខ្លះដើម្បីរក្សាទុកការល្អៗនៅក្នុងចិត្តរបស់អ្នកបាន? បើសិនជាអ្នកយល់ព្រមធ្វើតាមព្រះដោយអស់ពីចិត្ត ការល្អដែលអ្នកបានរក្សាទុកនៅក្នុងចិត្តរបស់យើងនឹងហូរទៅអ្នកដែលត្រូវការ។ ទូលសូមព្រះដើម្បីបង្ហាញអ្នកពីនរណាម្នាក់ ដែលអ្នកអាចបំរើនៅក្នុងក្រុមជំនុំរបស់អ្នកដែលមានសេចក្តីត្រូវការ ហើយបន្ទាប់មកសូមធ្វើរឿងល្អៗ និងជួយដល់បុគ្គលម្នាក់នោះ។

ចំរៀង: ១. ខ្ញុំអាចធ្វើគ្រប់ការអ្វីបានទាំងអស់ ២. បើទ្រង់គង់ជាមួយ ៣. គ្រប់ទាំងអស់ខ្ញុំអាចធ្វើបាន

១. អធិស្ឋាន (សូមនាំកុមារអធិស្ឋានបើក)

២. ចំរៀង (រើសចំរៀងខាងលើ១បទហើយច្រៀងជាមួយសិស្ស)

៣. ល្បែងកំសាន្ត «ផ្កា មែក ដើម តាមកាយវិការ»

១. មុនចាប់ផ្តើមលេង គ្រូត្រូវណែនាំឲ្យកុមារធ្វើកាយវិការមួយចំនួនជាមុនសិន
 - ដើម: យើងឈរឲ្យត្រង់ខ្លួន។
 - ផ្កា: យើងយកដៃទាំងពីរទៅទ្រចង្កា។
 - មែក: ដៃម្ខាងលើកឡើងលើ ហើយម្ខាងទៀតដាក់ទៅចំហៀងបង្ហាញពីការបែកមែក
២. គ្រូធ្វើជាឧទាហរណ៍ឲ្យកុមារមើល ដោយឲ្យកុមារធ្វើកាយវិការតាម (ដើមលើ មែក ផ្កា) រហូតដល់ពួកគេចងចាំនូវកាយវិការទាំងនោះ។
៣. ឲ្យកុមារធ្វើកាយវិការតាមអ្វីដែលគ្រូបាននិយាយ (មែក) ប៉ុន្តែគ្រូធ្វើកាយវិការខុសពីអ្វីដែលគាត់និយាយ (ផ្កា) បើកុមារណាធ្វើខុសពីអ្វីដែលគ្រូបាននិយាយកុមារនោះនឹងចាញ់ល្បែងនេះ ហើយគាត់មិនមានសិទ្ធិលេងបន្តទេ សូមបន្តលេងល្បែងនេះរហូតដល់មានតែកុមារម្នាក់ប៉ុណ្ណោះ ដែលជាអ្នកឈ្នះ ។
៤. អ្នកដែលចាញ់យើងឲ្យគាត់មកខាងមុខ ដោយដាក់ពិន័យឲ្យអ្នកចាញ់រាំ ឬក៏ធ្វើ ដំណើរសត្វទា ឬសត្វស្វាជាដើម ។ល។

៤. ការណែនាំមេរៀន

តើប្អូនធ្លាប់ឃើញឪពុកម្តាយដាំបន្លែ ឬដើមឈើអ្វីដែរឬទេ? បើសិនជាធ្លាប់, បន្ទាប់ពីបានដាំរួច យើងនឹងត្រូវបន្តថែទាំបន្លែ ឬដើមឈើនោះដោយការស្រោយទឹកវា។ មួយរយៈក្រោយមក តើយើងសង្កេតឃើញមានអ្វីកើតឡើង?

គឺមានការដុះពន្លក លាស់ស្លឹក មានមែក ចេញផ្កា បន្ទាប់មកក៏មានក្តិបហើយ ចេញជាផ្លែ ។ ព្រះបានជួយយើង ឲ្យលូតលាស់ដូចជាដើមរុក្ខជាតិទាំងនោះដូច្នោះដែរ! ថ្ងៃនេះយើងនឹងរៀនពីរឿងនៅក្នុងព្រះគម្ពីរ ដែលនិយាយអំពី ដើមឈើដែលផ្តល់ផលផ្លែល្អ។

៥. រឿងនៃក្នុងព្រះគម្ពីរ

ថ្ងៃមួយព្រះយេស៊ូវបាននិទានរឿងអំពីដើមឈើ។ ព្រះអង្គបាននិយាយពីរឿងនេះដើម្បីជួយយើងឲ្យយល់ពីរបៀប ដែលព្រះជួយយើងឲ្យរីកចម្រើនបាន។ ព្រះអង្គបានមានបន្ទូលថា មានអ្នកថែចំការទំពាំងបាយជូរដ៏ល្អៗម្នាក់ៗ ចំការទំពាំងបាយជូរបានបង្កើតផ្លែល្អ ហើយផ្អែមឆ្ងាញ់។ អ្នកថែចំការទំពាំងបាយជូរដ៏ល្អៗម្នាក់នេះ បានយកចិត្តទុកដាក់មើលថែចំការទំពាំងបាយជូរដោយក្តីស្រឡាញ់។ មែកទំពាំងបាយជូរខ្លះស្អាត ហើយក្រៀម ស្ងួត។ មែកទាំងនោះមិនបង្កើតផលផ្លែទេ។ អ្នកថែចំការដឹងថាមែកទំពាំងបាយជូរ ដែលស្អាតក្រៀមស្ងួតគឺមិនល្អ សំរាប់ដើមទំពាំងបាយជូរទេ ពីព្រោះមែកនោះនឹងទាញយកសារជាតិចិញ្ចឹមពីមែកទំពាំងបាយជូរដែលមានសុខ- ភាពល្អ។ ដូច្នោះអ្នកមើលថែចំការដ៏ល្អៗម្នាក់នេះ បានកាត់មែក ដែលស្អាត និងក្រៀមស្ងួតនោះចេញ។ ធ្វើបែប នេះវានឹងជួយដល់ដើមទំពាំងបាយជូរឲ្យបង្កើតផលផ្លែបានល្អ។

ព្រះគម្ពីរប្រាប់យើងថាព្រះយេស៊ូវគឺជាដើមទំពាំងបាយជូរ ហើយព្រះវរបិតាគឺជាអ្នកមើលថែចំការគឺជាអ្នក ដែល ថែទាំដើមទំពាំងបាយជូរ។ យើងទាំងអស់គ្នាប្រៀបដូចជាមែក ដែលនៅជាប់ជាមួយព្រះយេស៊ូវ។ ដើមទំពាំង បាយជូរជួយមែកទំពាំងបាយជូរដោយការបញ្ជូនទឹក និងជីវ័យទៅកាន់មែកនីមួយៗ។ ប៉ុន្តែដើម្បីឲ្យយើងអាចរីកចម្រើន លូតលាស់បាន លុះត្រាណាតែយើងនៅជាប់ជាមួយនឹងព្រះយេស៊ូវ បើសិនយើងមិននៅជាប់ជាមួយព្រះអង្គទេ យើងនឹងប្រៀបដូចជាមែកដែលក្រៀមស្ងួតហើយស្លាប់តែម្តង។

ព្រះយេស៊ូវមានបន្ទូលថាមនុស្សមានការរីកចម្រើនលូតលាស់ដូចជាដើមឈើអ៊ុចីង បើសិនជានៅក្នុងចិត្តរបស់ ពួកគេមានរឿងល្អៗ ពួកគេនឹងធ្វើតែការល្អ ហើយបើនៅក្នុងចិត្តរបស់ពួកគេមានការអាក្រក់ពួកគេនឹងធ្វើនូវការ អាក្រក់ផងដែរ។ ប៉ុន្តែព្រះជួយយើងឲ្យរីកចម្រើនលូតលាស់ដើម្បីនឹងធ្វើការល្អ។ ពេលដែលយើងអនុញ្ញាតឲ្យព្រះ អង្គថែទាំចិត្តរបស់យើង ព្រះអង្គនឹងធ្វើឲ្យយើងមានចិត្តល្អ ដូច្នោះយើងនឹងអាចធ្វើការល្អថ្វាយទ្រង់។ ការល្អដែល យើងធ្វើនោះហៅថាជាផលផ្លែរបស់យើង។

តើផលផ្លែអ្វីដែលអ្នកចង់ដាំវាឡើង? ការបង្ហាញនូវក្តីស្រឡាញ់ទៅកាន់អ្នកដទៃជួយកិច្ចការឪពុកម្តាយរបស់ យើង ចែករំលែកការល្អជាមួយមិត្តភក្តិ ហើយទូលទៅព្រះពីការល្អដែលត្រូវធ្វើ។ ទាំងនេះគឺជាផលផ្លែល្អ! ព្រះ យេស៊ូវបានប្រទាននូវអ្វីគ្រប់យ៉ាងដែលយើងត្រូវការ ដើម្បីឲ្យយើងមានសុភាពល្អ និងរឹងមាំ។ សូមទូលសុំទៅ កាន់ព្រះជាម្ចាស់ដើម្បីជួយយើងឲ្យដាំនូវផលផ្លែដែលល្អ!

៦. សំណួរពិភាក្សា

១. នៅក្នុងសាច់រឿងនេះ តើអ្នកណាជាអ្នកថែចំការ? ជាដើម?និងមែកទំពាំងបាយជូរ? *ព្រះវរបិតាជាអ្នកថែ ចំការទំពាំងបាយជូរ ព្រះយេស៊ូវជាដើមទំពាំងបាយជូរ ហើយយើងជាមែកទំពាំងបាយជូរ*

២. តើមែកត្រូវធ្វើយ៉ាងណាដើម្បីទទួលបានផ្លែល្អ? *នៅឲ្យជាប់នឹងដើមទំពាំងបាយជូរ កុំដាច់ចេញពីដើម ទំពាំងបាយជូរឲ្យសោះ*

៣. តើអ្វីខ្លះជាផលផ្លែដែលល្អ? ធ្វើអំពើល្អដូចជា បង្ហាញសេចក្តីស្រឡាញ់ដល់អ្នកដទៃ ជួយធ្វើការងារ ឪពុកម្តាយ ចែករំលែកជាមួយមិត្តភក្តិ មានទំនាក់ទំនងជាមួយព្រះ

៤. តើអ្នកអាចធ្វើអ្វីខ្លះដើម្បីបង្កើតឲ្យមានផលផ្លែល្អ? នៅជាប់ជាមួយព្រះយេស៊ូវ អធិស្ឋាន អានព្រះគម្ពីរ បង្ហាញសេចក្តីស្រឡាញ់ដល់អ្នកដទៃ



៧. ខគម្ពីរច័ន្ទ យ៉ូហាន ១៥:៥

៨. មាត្រកម្ម « តើអ្វីដែលជាផលផ្លែល្អ? »

ជម្រើសទី១


សម្ភារៈដែលត្រូវការ៖ ធ្វើដើមឈើមួយដោយប្រើមែកឈើជាច្រើន(សូមមើលទំព័រខាងក្រោមដើម្បីបោះពុម្ព) និង កាត់រូបផ្លែឈើ(សូមមើលទំព័រខាងក្រោមដើម្បីបោះពុម្ព)

ជម្រើសទី២៖ កាត់រូបផ្លែឈើ(សូមមើលទំព័រខាងក្រោមដើម្បីបោះពុម្ព)ហើយប្រើផ្លែឈើទាំងនេះដើម្បីបង្កើតជា ដើមឈើ(សូមមើលរូបនៅទំព័រខាងក្រោម)




១. បែងចែកកុមារជាក្រុមដោយក្នុង១ក្រុមមានគ្នាពី៤ ទៅ៥ នាក់
២. ឲ្យកុមារៗកាត់រូបផ្លែឈើ ហើយឲ្យពួកគេសរសេរពីផលផ្លែល្អដែលពួកគេ អាចធ្វើបាន (ឧទាហរណ៍៖ កូនល្អ ការអត់ទោស អធិស្ឋាន មិត្តល្អ ចេះចែក រំលែក)
៣. បើសិនជាកុមារត្រូវការការគំនិតបន្ថែមពីផលផ្លែល្អដែលពួកគេចង់ធ្វើសូមប្រើ កាឡាទី ៥:២២-២៣ “តែឯផលផ្លែនៃព្រះវិញ្ញាណវិញនោះគឺ សេចក្តីស្រឡាញ់ អំណរអរ មេត្រីភាព អត់ធ្មត់ សុភាព សប្បុរស ស្មោះត្រង់ ស្លូតបូត ហើយដឹងខ្នាត គ្មានក្រីក្រវិន័យណាទាស់នឹងសេចក្តីយ៉ាងនោះទេ។”

សូមលើកទឹកចិត្តកុមារឲ្យសរសេរផលផ្លែនៃព្រះវិញ្ញាណទាំងអស់នេះហើយយកវាទៅ



- បិតនៅ លើមែកឈើផងដែរ។
៤. បន្ទាប់ពីរយៈពេល៥នាទីសូមឲ្យកុមារឈប់សរសេរ ហើយឲ្យក្រុម នីមួយៗចែកចាយពីផលផ្លែ ដែលពួកគេបានសរសេរ។
 ៥. កុមារអាចយករូបផ្លែឈើរបស់ពួកគេទៅបិតលើមែកឈើមុនគេ។ (សំរាប់ជំរើសទី២៖ ប្រើរូបផ្លែឈើរបស់កុមារដើម្បីធ្វើជាដើមឈើ)



៩. ចំរៀង (រើសចំរៀងខាងលើ១បទហើយច្រៀងជាមួយសិស្ស)

១០. អធិស្ឋាន (សូមនាំកុមារអធិស្ឋានបិទ)

