

មេរៀនទី១៤៖ ព្រះយេស៊ូវបង្រៀនអំពីផលផ្លែឈូ

លូកា ៦:៤៣-៤៥

មេរៀនសម្រាប់គ្រូ (យូធូបលីង)៖ <https://youtu.be/grYtl8BhusE>

រឿងនៅក្នុងព្រះគម្ពីរសម្រាប់កុមារ៖ <https://youtu.be/F1chrpMo1m8>

គោលបំណង៖ ព្រះជួយយើងឲ្យមានការរីកចម្រើន

ខគម្ពីរចងចាំ៖ យ៉ូហាន ១៥:៥ “ខ្ញុំជាគល់ អ្នករាល់គ្នាជាខ្លែង អ្នកណាដែលនៅជាប់នឹងខ្ញុំហើយខ្ញុំជាប់ នឹងអ្នកនោះ នោះទើបនឹងបង្កើតផលឡើងជាច្រើន ដ្បិតបើដាច់ពីខ្ញុំចេញ នោះអ្នករាល់គ្នាពុំអាចនឹងធ្វើ អ្វីបានទេ”។

ចំរៀង (យូធូបលីង)៖

១. ខ្ញុំអាចធ្វើគ្រប់ការអ្វីបានទាំងអស់ <https://youtu.be/RAti7KCmlvM>
២. បើទ្រង់គង់ជាមួយ https://youtu.be/2CzIW4_ueg0
៣. គ្រប់ទាំងអស់ខ្ញុំអាចធ្វើបាន <https://youtu.be/YPKAgHMdYog>

១. អធិស្ឋាន

២. ចម្លើង (រើសចម្លើងខាងលើ១បទហើយច្រៀងជាមួយសិស្ស)

៣. ល្បែងកំសាន្ត “ផ្កា មែក ដើម តាមកាយវិការ”

១. មុនចាប់ផ្តើមលេង គ្រូត្រូវណែនាំឲ្យកុមារធ្វើកាយវិការមួយចំនួនជាមុនសិន

- ដើម៖ យើងឈរឲ្យត្រង់ខ្លួន។
- ផ្កា៖ យើងយកដៃទាំងពីរទៅទ្រចង្កា។
- មែក៖ ដៃម្ខាងលើកឡើងលើ ហើយម្ខាងទៀតដាក់ទៅចំហៀងបង្ហាញពីការបែកមែក

២. គ្រូធ្វើជាឧទាហរណ៍ឲ្យកុមារមើល ដោយឲ្យកុមារធ្វើកាយវិការតាម (ដើមឈើ មែក ផ្កា) រហូតដល់ ពួកគេចងចាំនូវកាយវិការទាំងនោះ។

៣. ឲ្យកុមារធ្វើកាយវិការតាមអ្វីដែលគ្រូបាននិយាយ (មែក) ប៉ុន្តែគ្រូធ្វើកាយវិការខុសពីអ្វីដែលគាត់ និយាយ (ផ្កា) បើកុមារណាធ្វើខុសពីអ្វីដែលគ្រូបាននិយាយ កុមារនោះនឹងចាញ់ល្បែងនេះ ហើយគាត់ មិនមានសិទ្ធិលេងបន្តទេ សូមបន្តលេងល្បែងនេះរហូតដល់ មានតែកុមារម្នាក់ប៉ុណ្ណោះដែលជាអ្នកឈ្នះ ។

៤. អ្នកដែលចាញ់យើងឲ្យគាត់មកខាងមុខ ដោយដាក់ពិន័យ ឲ្យអ្នកចាញ់រាំ ឬក៏ធ្វើ ដំណើរសត្វទា ឬ សត្វស្វាជាដើម ។ល។

៤. ការណែនាំមេរៀន

តើប្អូនធ្លាប់ឃើញឪពុកម្តាយដាំបន្លែ ឬដើមឈើអ្វីដែរឬទេ? បើសិនជាធ្លាប់, បន្ទាប់ពីបានដាំរួច យើង នឹងត្រូវបន្តថែទាំបន្លែ ឬ ដើមឈើនោះដោយការស្រោយទឹកវា។ មួយរយៈក្រោយមក តើយើងសង្កេត ឃើញមានអ្វីកើតឡើង? គឺមានការដុះពន្លក លាស់ស្លឹក មានមែក ចេញផ្កា បន្ទាប់មកក៏មាន ក្តឹបហើយ ចេញជាផ្លែ ។ ព្រះបានជួយយើងឲ្យលូតលាស់ដូចជាដើមរុក្ខជាតិទាំងនោះដូច្នោះដែរ! ថ្ងៃនេះយើងនឹង រៀនពីរឿងនៅក្នុងព្រះគម្ពីរ ដែលនិយាយអំពីដើមឈើដែលផ្តល់ផលផ្លែឈូ។

៥. រឿងនៅក្នុងព្រះគម្ពីរ

ថ្ងៃមួយព្រះយេស៊ូវបាននិទានរឿងអំពីដើមឈើ។ ព្រះអង្គបាននិយាយពីរឿងនេះដើម្បីជួយយើងឲ្យយល់ពីរបៀប ដែលព្រះជួយយើងឲ្យរីកចម្រើនបាន។ ព្រះអង្គបានមានបន្ទូលថា មានអ្នកថែចំការទំពាំងបាយជូរ ដ៏ឈ្លាសវៃម្នាក់។ ចំការទំពាំងបាយជូរបានបង្កើតផ្លែល្អ ហើយផ្តុំមន្តាញ។ អ្នកថែចំការទំពាំងបាយជូរដ៏ឈ្លាសវៃម្នាក់នេះបានយកចិត្តទុកដាក់មើលថែចំការទំពាំងបាយជូរដោយក្តីស្រឡាញ់។ មែកទំពាំងបាយជូរខ្លះស្អាត ហើយក្រៀមស្វិត។ មែកទាំងនោះមិនបង្កើតផលផ្លែទេ។ អ្នកថែចំការដឹងថាមែកទំពាំងបាយជូរដែលស្អាតក្រៀមស្វិតគឺមិនល្អសំរាប់ដើមទំពាំងបាយជូរទេ ពីព្រោះមែកនោះនឹងទាញយកសារជាតិចិញ្ចឹមពីមែកទំពាំងបាយជូរដែលមានសុខភាពល្អ។ ដូច្នេះអ្នកមើលថែចំការដ៏ឈ្លាសវៃម្នាក់នេះ បានកាត់មែកដែលស្អាត និងក្រៀមស្វិតនោះចេញ។ ធ្វើបែបនេះវានឹងជួយដល់ដើមទំពាំងបាយជូរឲ្យបង្កើតផលផ្លែបានល្អ។

ព្រះគម្ពីរប្រាប់យើងថាព្រះយេស៊ូវគឺជាដើមទំពាំងបាយជូរ ហើយព្រះវរបិតាគឺជាអ្នកមើលថែចំការគឺជាអ្នកដែលថែទាំដើមទំពាំងបាយជូរ។ យើងទាំងអស់គ្នាប្រៀបដូចជាមែក ដែលនៅជាប់ជាមួយព្រះយេស៊ូវ។ ដើមទំពាំងបាយជូរជួយមែកទំពាំងបាយជូរដោយការបញ្ជូនទឹក និងជីវទៅកាន់មែកនីមួយៗ។ ប៉ុន្តែដើម្បីឲ្យយើងអាចរីកចម្រើនលូតលាស់បាន លុះត្រាណាតែយើងនៅជាប់ជាមួយនឹងព្រះយេស៊ូវ បើសិនយើងមិននៅជាប់ជាមួយព្រះអង្គទេ យើងនឹងប្រៀបដូចជាមែកដែលក្រៀមស្វិតហើយស្លាប់តែម្តង។

ព្រះយេស៊ូវមានបន្ទូលថាមនុស្សមានការរីកចម្រើនលូតលាស់ដូចជាដើមឈើអីចឹង បើសិនជានៅក្នុងចិត្តរបស់ពួកគេមានរឿងល្អៗ ពួកគេនឹងធ្វើតែការល្អ ហើយបើនៅក្នុងចិត្តរបស់ពួកគេមានការអាក្រក់ ពួកគេនឹងធ្វើនូវការអាក្រក់ផងដែរ។ ប៉ុន្តែព្រះ ជួយយើងអោយរីកចម្រើនលូតលាស់ដើម្បីនឹងធ្វើការល្អ។ ពេលដែលយើងអនុញ្ញាតឲ្យព្រះអង្គថែទាំចិត្តរបស់យើង ព្រះអង្គនឹងធ្វើឲ្យយើងមានចិត្តល្អ ដូច្នេះយើងនឹងអាចធ្វើការល្អថ្វាយទ្រង់។ ការល្អដែលយើងធ្វើនោះហៅថាជាផលផ្លែរបស់យើង។

តើផលផ្លែអ្វីដែលអ្នកចង់ដាំវាឡើង? ការបង្ហាញនូវក្តីស្រឡាញ់ទៅកាន់អ្នកដទៃ ជួយកិច្ចការឪពុកម្តាយរបស់យើង ថែករំលែកការល្អជាមួយមិត្តភក្តិ ហើយទូលទៅព្រះពីការល្អដែលត្រូវធ្វើ។ ទាំងនេះគឺជា ផលផ្លែល្អ! ព្រះយេស៊ូវបានប្រទាននូវអ្វីគ្រប់យ៉ាងដែលយើងត្រូវការ ដើម្បីឲ្យយើង មានសុខភាពល្អ និង រឹងមាំ។ សូមទូលសុំទៅកាន់ព្រះជាម្ចាស់ដើម្បីជួយយើងឲ្យដាំនូវផលផ្លែដែលល្អ!

៦. សំនួរពិភាក្សា



- ១. នៅក្នុងសាច់រឿងនេះ តើអ្នកណាជាអ្នកថែចំការ? ជាដើម?និងមែកទំពាំងបាយជូរ? (ព្រះវរបិតាជាអ្នកថែ ចំការទំពាំងបាយជូរ ព្រះយេស៊ូវជាដើមទំពាំងបាយជូរ ហើយយើងជាមែកទំពាំងបាយជូរ)
- ២. តើមែកត្រូវធ្វើយ៉ាងណាដើម្បីទទួលបានផ្លែល្អ? (នៅឲ្យជាប់នឹងដើមទំពាំងបាយជូរ កុំដាច់ចេញពីដើមទំពាំងបាយជូរឲ្យសោះ)
- ៣. តើអ្វីខ្លះជាផលផ្លែដែលល្អ? (ធ្វើអំពើល្អដូចជា បង្ហាញសេចក្តីស្រឡាញ់ដល់អ្នកដទៃ ជួយធ្វើការងារឪពុកម្តាយ ថែករំលែកជាមួយមិត្តភក្តិ មានទំនាក់ទំនងជាមួយព្រះ)
- ៤. តើអ្នកអាចធ្វើអ្វីខ្លះដើម្បីបង្កើតឲ្យមានផលផ្លែល្អ? (នៅជាប់ជាមួយព្រះយេស៊ូវ អធិស្ឋាន អានព្រះគម្ពីរ បង្ហាញសេចក្តីស្រឡាញ់ដល់អ្នកដទៃ)

៧. ខគម្ពីរច្បាប់

យ៉ូហាន ១៥:៥ “ខ្ញុំជាគល់ អ្នករាល់គ្នាជាខ្លែង អ្នកណាដែលនៅជាប់នឹងខ្ញុំហើយខ្ញុំជាប់នឹងអ្នកនោះ នោះទើបនឹងបង្កើតផលឡើងជាច្រើន ដូច្នោះហើយខ្ញុំចេញ នោះអ្នករាល់គ្នាពុំអាចនឹងធ្វើអ្វីបានទេ”។

៨. ខ្សែទំនាក់ទំនង និង ហត្ថកម្ម “ តើអ្វីដែលជាផលផ្លែឈើ ?”

(ជម្រើសទី១) សំភារៈដែលត្រូវការ៖ ធ្វើដើមឈើមួយដោយប្រើមែកឈើជាច្រើន (សូមមើលទំព័រខាង-



ក្រោមដើម្បីបោះពុម្ព) និងកាត់រូបផ្លែឈើ (សូមមើលទំព័រខាង- ក្រោមដើម្បីបោះពុម្ព)


(ជម្រើសទី២) ៖ កាត់រូបផ្លែឈើ (សូមមើលទំព័រខាងក្រោមដើម្បី បោះពុម្ព) ហើយប្រើផ្លែឈើទាំងនេះដើម្បីបង្កើតជាដើមឈើ (សូម មើលរូបនៅទំព័រខាង ក្រោម)

១. បែងចែកកុមារជាក្រុមដោយក្នុង១ក្រុមមានគ្នាពី៤ ទៅ៥ នាក់

២. ឲ្យកុមារៗកាត់រូបផ្លែឈើ ហើយឲ្យពួកគេសរសេរពីផលផ្លែឈើដែលពួកគេអាចធ្វើបាន (ឧទាហរណ៍៖ កូនល្អ ការអត់ទោស អធិស្ឋាន មិត្តល្អ ចេះចែករំលែក)


៣. បើសិនជាកុមារត្រូវការគំនិតបន្ថែមពីផលផ្លែឈើដែលពួកគេចង់ធ្វើសូមប្រើ **កាឡាទី ៥:២២-២៣** តែងផលផ្លែនៃព្រះវិញ្ញាណវិញនោះគឺ **សេចក្តីស្រឡាញ់ អំណរអរ មេត្រីភាព អត់ធ្មត់ សុភាព សប្បុរស ស្មោះត្រង់ ស្មោះត្រង់ ស្មោះត្រង់ ហើយដឹងខ្លួន គ្មានក្រីក្រ វិន័យណាទាស់នឹងសេចក្តីយ៉ាងនោះទេ ។”**

សូមលើកទឹកចិត្តកុមារឲ្យសរសេរផលផ្លែនៃព្រះវិញ្ញាណទាំងអស់នេះហើយយកវាទៅបិទនៅ លើមែក- ឈើផងដែរ។



៤. បន្ទាប់ពីរយៈពេល៥នាទីសូមឲ្យកុមារឈប់សរសេរ ហើយឲ្យ ក្រុមនីមួយៗចែកចាយពីផលផ្លែ ដែលពួកគេបានសរសេរ។

៥. កុមារអាចយករូបផ្លែឈើរបស់ពួកគេទៅបិទលើមែកឈើមុនគេ (សំរាប់ជម្រើសទី២៖ ប្រើរូបផ្លែឈើរបស់កុមារដើម្បីធ្វើជាដើមឈើ)



៩. ទំនៀម (វិធីសម្រាប់រៀនរាល់១បទហើយច្រៀងជាមួយសិស្ស)

១០. អធិស្ឋាន

ការថ្វាយបង្គំសំរាប់គ្រូ៖ (សូមអាន ហើយអធិស្ឋានមុនពេលចាប់ផ្តើមបង្រៀន)
 សូមអានព្រះគម្ពីរ លូកា ៦:៤៣-៤៥ ឲ្យលឿន។ តើអ្នកអាចធ្វើអ្វីបានខ្លះដើម្បីរក្សាទុកការល្អៗនៅក្នុងចិត្ត របស់អ្នកបាន? បើសិនជាអ្នកយល់ព្រមធ្វើតាមព្រះដោយអស់ពីចិត្ត ការល្អដែលអ្នកបានរក្សាទុក នៅក្នុងចិត្តរបស់យើងនឹងហូរទៅអ្នកដែលត្រូវការ។ ទូលសូមព្រះដើម្បីបង្ហាញអ្នកពី នរណាម្នាក់ ដែល អ្នកអាចបំរើនៅក្នុងក្រុមជំនុំរបស់អ្នកដែលមានសេចក្តីត្រូវការ ហើយបន្ទាប់មកសូមធ្វើរឿងល្អៗ និងជួយ ដល់ បុគ្គលម្នាក់នោះ។



